
Partecipazione della Domanda Flessibile al Mercato per il Servizio di Dispacciamento

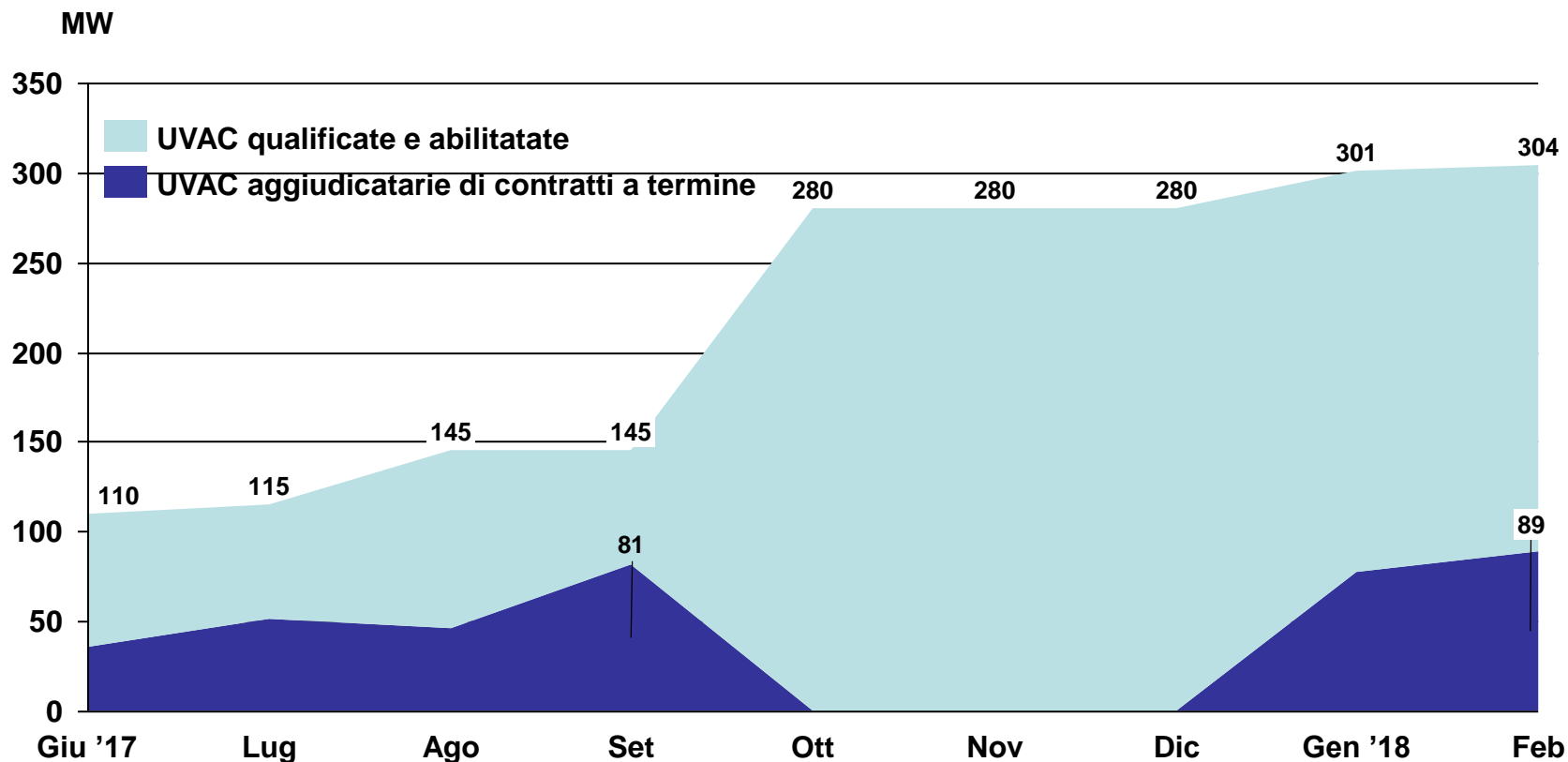
Alcune evidenze quantitative

Milano, 23 Febbraio 2018

Luca Marchisio
luca.marchisio@terna.it

Progetto Pilota UVAC

Evoluzione nel tempo dei volumi qualificati e aggiudicatari di contratti a termine



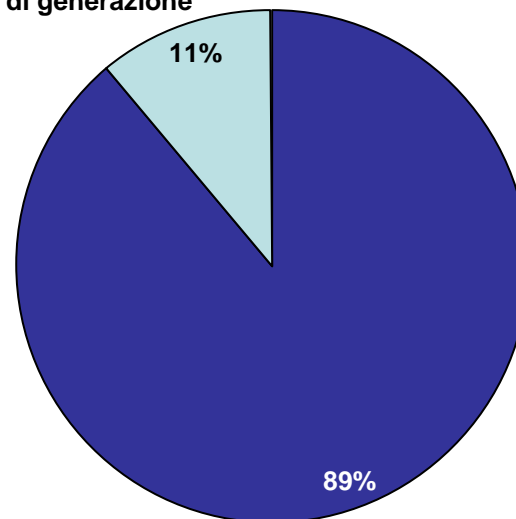
Il volume e il numero di UVAC qualificate MSD cresce in modo costante e a metà Febbraio si attesta su quasi 300 MW; di queste circa 90 MW risultano aggiudicatarie di contratti a termine

Progetto Pilota UVAC

Composizione delle UVAC aggiudicatricie di contratti a termine

Febbraio - Marzo 2018 - UVAC contrattualizzate: 17	
BSP	Potenza contrattualizzata [MW]
AXPO ITALIA SPA	12
BURGO ENERGIA SRL	39
CONSORZIO ENERGINVEST	5
DALMINE SPA	8
ENEL PRODUZIONE SPA	22
EVIVA SPA	1
IREN ENERGIA SPA	2

Senza impianti di generazione



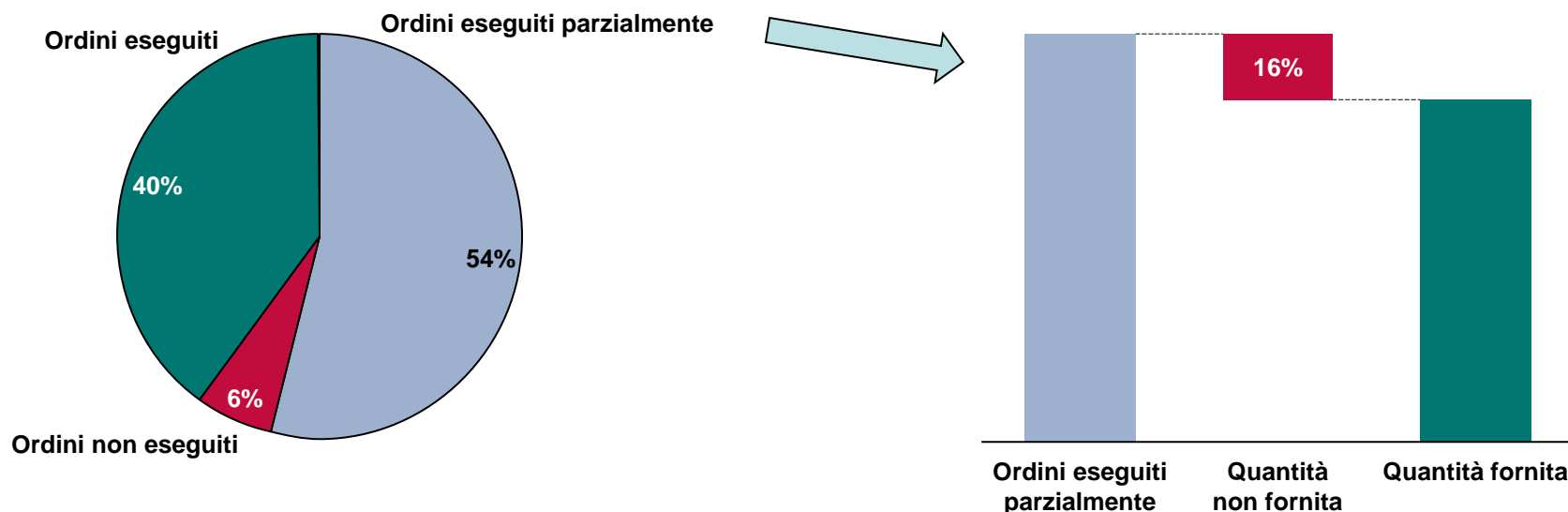
Con impianti di generazione

Come prevedibile la maggior parte delle UVAC aggiudicatricie di contratti a termine sfruttano la flessibilità degli impianti di generazione presenti

Progetto Pilota UVAC

Prime evidenze di esercizio (periodo Giu-Set '17)

Esito degli ordini di dispacciamento inviati alle UVAC



Le prime evidenze di esercizio mostrano una buona capacità delle UVAC di rispettare gli ordini ricevuti pur nell'ambito di un «margine di tolleranza» più ampio di quello tipico delle UP